



MEGAMOBIL



2025



Unsere Geschichte, Ihre Erfahrung.

www.mega-mobil.eu



Unsere Geschichte, Ihre Erfahrung

Wir entwickeln und produzieren für Sie tagtäglich exklusive Reisemobile.

Seit 1967 befasst sich das Familienunternehmen Mega tekstil unter der geschützten Marke MEGAMOBIL mit dem Thema, individuelle und innovative Lösungen zu schaffen – stets mit dem Ziel vor Augen, Ihnen das Reisemobil zu bauen, in dem Sie sich auch unterwegs immer zuhause fühlen.

MEGAMOBIL Vans sind aufregende, intelligente, fortschrittliche und nach Maß gebaute Camper, die Denkweise des MOBILEN Reisens und Touren, sowie das Campen weiter verändern.





MEGA CLASSIC 600
MEGA CLASSIC 600 TWIN



seite **04**

MEGA
LOUNGE
540

seite **10**

MEGA
CLASSIC
600

seite **18**

MEGA
CLASSIC
600 HUBBETT

seite **24**

MEGA
SPORT
640

seite **30**

MEGA
REVOLUTION
640

seite **36**

MEGA
LOUNGE
640



MEGA CLASSIC 600 S HUBBETT
MEGA CLASSIC 600 S LOUNGE

MEGA CLASSIC 600 MAX HUBBETT

seite 44

MEGA
CLASSIC
600 S

seite 52

MEGA
LOUNGE
680 S

seite 58

MEGA
RE-AKTIV
680 S

seite 64

MEGA
RE-AKTIV
680 S H4

seite 72

MEGA
CLASSIC
600 MAX

seite 78

MEGA
RE-AKTIV
700 MAX





MEGA LOUNGE 540

Erleben Sie mit dem Mega Lounge 540 eine neu definierte Vielseitigkeit – kompakt, wandelbar und komfortabel gestaltet für ein unvergleichliches Reiseerlebnis.



MEGA LOUNGE⁵⁴⁰



Dieses Wunderwerk moderner Technik ist kompakt und dennoch unglaublich geräumig. Es bietet eine nahtlose Mischung aus Agilität und Geräumigkeit und ist damit perfekt für die Fahrt durch belebte Stadtstraßen oder für spontane Roadtrips geeignet. Sein innovatives konvertibles Design verwandelt sich mühelos von einer schlanken, optimierten Form in eine luxuriöse Oase auf Rädern, die all Ihre Komfortbedürfnisse erfüllt.





Eine echte Küche mit großzügiger Raumaufteilung.



Großes Badezimmer mit patentierter Duschkabine.



Ein geräumiges und komfortables Wohnzimmer mit zwei gegenüberliegenden Sofas.

MEGA LOUNGE 540



Elektrisch höhenverstellbares Bett.



Hinteren Bereich mit einer bequemen Sitzgruppe.



Frischwasser 80 l
Abwasser 80 l
Gasvorrat LPG 20

Masse 3300 kg
Gesamtmasse 4100 kg

Maßangaben

Länge 5413 mm
Breite (außen) 2050 mm
Höhe (außen) 2590 mm

Sitzplätze 2
Schlafplätze 2
Maße Bett hinten 1900 x 1440 mm







MEGA CLASSIC⁶⁰⁰

Kompakt und dennoch vielseitig: Das Mega Classic 600 hat alles, was Sie brauchen, um die Welt zu erobern. Es bietet die perfekte Balance aus Kompaktheit und Manövrierfähigkeit. Und auch beim Komfort macht es dank seines Latoflex-Klappbetts keine Kompromisse.

MEGA CLASSIC⁶⁰⁰ TWIN



MEGA CLASSIC⁶⁰⁰



FIAT



Trotz seiner mittleren Größe geht dieses Modell weder beim Komfort noch beim Stauraum Kompromisse ein. Mit seiner durchdachten Innenausstattung übertrifft es alle Erwartungen und bietet alles, was man sich wünschen kann. Dieses kompakte und wendige Fahrzeug bietet bequem Platz für 2 bis 4 Passagiere. Mit einer Länge von 6 Metern ist es alltagstauglich. Im Inneren erwarten Sie eine durchdachte Küche und eine einladende Sitzzecke, ergänzt durch das gemütliche LATOFLEX-System-Querbett für eine erholsame Nachtruhe. Das einzigartige, patentierte Badezimmer und die zahlreichen Aufbewahrungslösungen sorgen zusätzlich für Attraktivität und gewährleisten, dass Ihre Sachen und Vorräte ordentlich verstaut sind.



Geräumiger, eleganter und gemütlicher Wohnbereich.



Eine gut gestaltete Küche mit viel Stauraum und einer erweiterten Arbeitsplatte.

Großes Badezimmer mit separater Dusche und Wasserhähnen.



MEGA CLASSIC 600



Hochwertige Memory Foam-Matratzen mit gutem Liegekomfort.



Bett mit verstellbarem Latoflex-System.



Frischwasser 80 l
Abwasser 80 l
Gasvorrat 2 x 11 kg

Masse 2878 kg
Gesamtmasse 3500 kg

Maßangaben

Länge 5998 mm
Breite (außen) 2050 mm
Höhe (außen) 2590 mm

Sitzplätze 4
Schlafplätze 2+2
Heckbett 1910 x 1400 mm
Vorderbett 1800 x 900 mm (Option)





Gut gestaltetes, geräumiges Badezimmer.



Mit der Kombination aus 2-Flammen-Herd und Spüle, tiefen Schubladen und großzügiger Arbeitsfläche ist alles vorhanden.



Zwei gegenüberliegende, umbaubare Sitzbänke mit mobilem Esstisch.

MEGA CLASSIC 600 TWIN



Maßangaben

Länge 5998 mm
Breite (außen) 2050 mm
Höhe (außen) 2590 mm



Frischwasser 80 l
Abwasser 80 l
Gasvorrat 1 x 5 kg

Masse 2878 kg
Gesamtmasse 3500 kg

Sitzplätze 2
Schlafplätze 2
Maße Bett hinten 1910 x 1989/1380 mm





A vertical strip on the left side of the page shows a sunset over a field. The sky is a mix of orange, yellow, and purple, with the sun low on the horizon. The field below is dark and appears to be covered in grass or crops.

MEGA CLASSIC 600 HUBBETT

Das Mega Classic 600 Hubbett ist der ultimative Reisebegleiter, ausgestattet mit einem Hubbett für mehr Volumen, mühelosem Zugang zum Stauraum und unvergleichlich erholsamen Nächten.



MEGA CLASSIC 600 HUBBETT




Sein intelligent gestalteter Innenraum übertrifft alle Erwartungen und bietet alles, was Sie sich nur wünschen können. Dieses wendige und kompakte Fahrzeug verfügt serienmäßig über ein elektrisch verstellbares Bett und bietet bequem Platz für 2 bis 4 Passagiere. Mit seiner Länge von 6 Metern ist es perfekt für den täglichen Gebrauch geeignet. Im Inneren finden Sie eine sorgfältig eingerichtete Küche und einen einladenden Sitzbereich, ergänzt durch ein gemütliches Bett für eine ruhige Nacht. Zu seinem Reiz tragen auch das patentierte Badezimmer und die großzügigen Aufbewahrungslösungen bei, die dafür sorgen, dass Ihre Sachen und wichtigen Dinge ordentlich organisiert und leicht zugänglich sind.





Komfortabler Wohnraum für bis zu 4 Personen.



MEGA CLASSIC 600 HUBBETT



Stabile und funktionale Küche mit viel Stauraum und erweiterter Arbeitsfläche.



Elektrisch verstellbares Heckbett mit 2 Bedienpanelen.



Frischwasser 80 l
Abwasser 80 l
Gasvorrat 1 x 5 kg

Masse 2878 kg
Gesamtmasse 3500 kg

Maßangaben

Länge 5998 mm
Breite (außen) 2050 mm
Höhe (außen) 2590 mm

Sitzplätze 4
Schlafplätze 2+2
Heckbett 1910 x 1400 mm
Vorderbett 1800 x 900 mm (Option)
Aufstelldachbett 2000 x 1300 mm (Option)







MEGA SPORT 640

Das Mega Sport 640 Hubbet wurde für Abenteuerlustige bzw. Sportler entwickelt und ist mit einem XL-Staufach und einem motorisierten Hubbett ausgestattet, um Ihre Reise zu revolutionieren.



MEGA SPORT 640



FIAT



Sorgfältig gefertigt für Enthusiasten, die die perfekte Balance aus Komfort und Nutzen suchen. Ausgestattet mit einem geräumigen XL-Staufach und einem nahtlos integrierten, motorisierten Hubbett definiert dieses vielseitige Fahrzeug die Kunst der Entdeckungsreise neu. Genießen Sie den geräumigen Schlafbereich, der Ihnen nach einem aufregenden Tag voller Outdoor-Aktivitäten eine erholsame Nachtruhe garantiert. Mit seinem innovativen Design und den zahlreichen Annehmlichkeiten lädt Sie das Mega Sport 640 dazu ein, grenzenlose Abenteuer mit Leichtigkeit und Stil zu erleben.





Gemütliche Essecke mit stabilem Esstisch und XL-Ausziehplatte.



Geräumiges Badezimmer mit separater Dusche und Waschbecken.



MEGA SPORT 640



2-Flammen-Kocher mit Piezozündung.



Bequemes Schlafen - großes Doppelbett hinten.



Erleben Sie beispiellosen Reisekomfort mit einem geräumigen Schlafbereich und einem motorisierten Hubbett.



Frischwasser 80 l
Abwasser 80 l
Gasvorrat 2 x 11 kg

Masse 2985 kg
Gesamtmasse 3500 kg

Maßangaben

Länge 6358 mm
Breite (außen) 2050 mm
Höhe (außen) 2900 mm

Sitzplätze 4
Schlafplätze 2+1
Heckbett 1910 x 2010/1780 mm
Vorderbett 1800 x 900 mm (Option)







MEGA REVOLUTION 640

Maßgeschneidert für Abenteurer auf der Suche nach erweitertem Wohnraum. Das Mega Revolution 640 bietet optimierten Stauraum, ergänzt durch ein motorisiertes XL-Bett für einen geräumigen Laderaum.



MEGA REVOLUTION⁶⁴⁰



FIAT



Dieses Fahrzeug ist mit einer erhöhten Karosserie zur Vergrößerung des Wohnraums und Optimierung des Stauraums speziell für größere Personen konzipiert. Mit seinem motorisierten, extragroßen Bett lässt es sich einfach in einen geräumigen Stauraum verwandeln, der sich perfekt zum Verstauen eines Motorrads oder zweier Fahrräder eignet und ausreichend Platz für alle wichtigen Dinge Ihres Abenteuers bietet.






Beeindruckendes Wohnraumvolumen für unvergessliche Familienmomente.



Eine praktische und funktionale Küche mit tiefen Schränken.



Ein großes Badezimmer bietet allen erwarteten Komfort.

MEGA REVOLUTION 640

MEGA REVOLUTION 640 OPEN



Das elektrisch höhenverstellbare Bett lässt sich mit den zwei serienmäßigen Bedieneinheiten von vorne und hinten steuern.



Frischwasser 80 l
Abwasser 80 l
Gasvorrat 2 x 11 kg

Masse 2953 kg
Gesamtmasse 3500 kg

Maßangaben

Länge 6358 mm
Breite (außen) 2050 mm
Höhe (außen) 2900 mm

Sitzplätze 4
Schlafplätze 2+2
Heckbett 1910 x 2010/1780 mm
Zusätzliches Heckbett 1120 x 1700 mm
Zusätzliches Heckbett 1830 x 1940 / 1700 mm





MEGA LOUNGE 640

Treten Sie ein in Ihre Lounge für unterwegs mit dem Mega Lounge 640. Wo jede Fahrt zur ultimativen Entspannung wird.



MEGA LOUNGE⁶⁴⁰



Das ultimative Reisemobil vereint Komfort und Funktionalität für unvergleichliche Straßenabenteuer. Mit der geräumigen Lounge im Heck genießen Sie einen luxuriösen Entspannungsbereich, um unvergessliche Momente mit Familie oder Freunden zu teilen. Das XL-Motorbett sorgt für erholsamen Schlaf, sodass Sie am nächsten Tag wieder auf die Straße gehen können. Mit allen Annehmlichkeiten eines Wohnmobils ist das Mega Lounge 640 Ihr mobiles Zuhause, in dem jeder Kilometer zu einem neuen Erlebnis von Komfort und Freiheit wird.





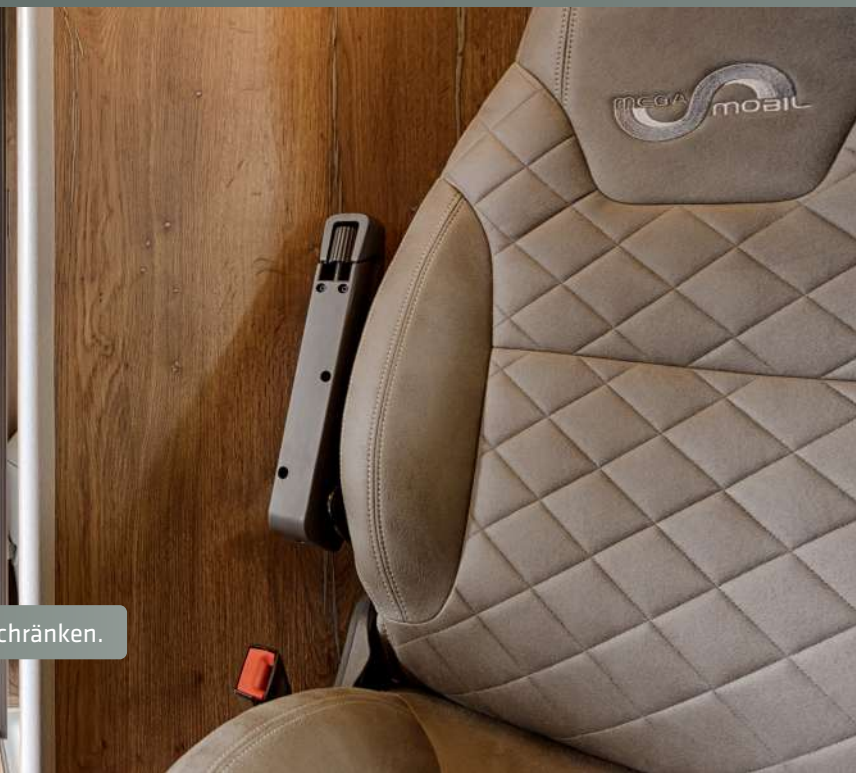
Ein großes Badezimmer bietet allen erwarteten Komfort.



Beeindruckendes Wohnraumvolumen für unvergessliche Familienmomente.



Eine praktische und funktionale Küche mit tiefen Schränken.



MEGA LOUNGE 640



Maßangaben

Länge 6358 mm
Breite (außen) 2050 mm
Höhe (außen) 2900 mm



Frischwasser 80 l
Abwasser 80 l
Gasvorrat 1 x 11 kg

Masse 2957 kg
Gesamtmasse 3500 kg

Sitzplätze 2
Schlafplätze 2
Heckbett 1920 x 2000/1780 mm



Lackierungen



Fahrzeuge



Serien Icy Weiß



Lackierungen Imperial Blau



Lackierungen Stone Grau



Lackierungen Expedition Grau



Lackierungen Tizian Rot



Lackierungen Thunder Grau



Metallic Eisen Grau



Metallic Artense Grau



Metallic Graphito Grau



Golden Weiß Pearl

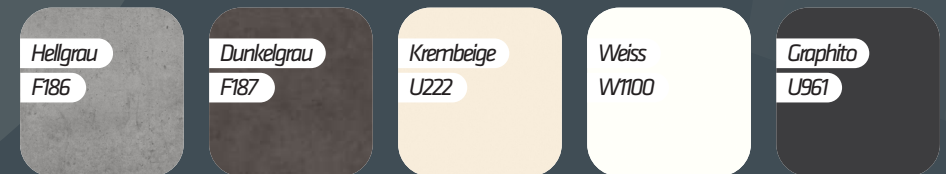
Textil Farben



Möbel Farben



Arbeitsplatten Farben



Boden Farben





MEGA CLASSIC 600 S

In unseren kompakten und vielseitigen Reisemobilen begleitet Sie Komfort sowohl auf der täglichen Fahrt zur Arbeit als auch bei Freizeitausflügen und sorgt dafür, dass Sie immer perfekt für Abenteuer gerüstet sind.

| *MEGA CLASSIC* 600 S HUBBETT


| *MEGA CLASSIC* 600 S LOUNGE



MEGA CLASSIC 600 S



Das Mega Classic 600 S, jetzt erhältlich auf einem MAN/VW-Fahrgestell, gewährleistet beispiellosen Komfort auf der Straße, ohne Kompromisse bei Bequemlichkeit oder Stauraum einzugehen. Trotz seiner mittleren Größe geht dieses Modell weder beim Komfort noch beim Stauraum Kompromisse ein. Jetzt auf einem MAN/VW-Fahrgestell erhältlich, bietet es beispiellosen Komfort auf der Straße. Mit seiner durchdachten Innenausstattung übertrifft es alle Erwartungen und bietet alles, was man sich wünschen kann.





Die Küche ist praktisch und spielerisch gestaltet, sodass die Essenzubereitung ein angenehmer Teil Ihres Abenteuers wird.



Unsere Essecke bietet den perfekten Platz, um Mahlzeiten zu genießen und nach einem Tag voller Abenteuer auf der Straße zu entspannen.



Erleben Sie schnelles und erfrischendes duschen dank der raffinierten Schwenkwand.

MEGA CLASSIC 600 S HUBBETT



Frischwasser 80 l
Abwasser 80 l
Gasvorrat LPG-Tank 20 l

Sitzplätze 4
Schlafplätze 2+2
Masse 3020 kg
Gesamtmasse 3500 kg

Maßangaben

Länge 5986 mm
Breite (außen) 2040 mm
Höhe (außen) 2590 mm

Heckbett 1910 x 1350 mm
Vorderbett 1800 x 900 mm (Option)
Aufstelldachbett 2000 x 1300 mm (Option)





Geräumig, mit robusten und funktionalen Schränken ausgestattet und mit einem breiten Korridor für eine bessere Zirkulation an Bord ausgestattet.



Wählen Sie aus einer großen Auswahl an anpassbaren Optionen für die Inneneinrichtung, um ein Ambiente zu schaffen, das Ihre Persönlichkeit wirklich widerspiegelt.



Das Badezimmer ist perfekt und effizient gestaltet, um alle Ihre Bedürfnisse zu erfüllen.

MEGA CLASSIC 600 S LOUNGE



Maßangaben

Länge 5986 mm
Breite (außen) 2040 mm
Höhe (außen) 2590 mm



Frischwasser 80 l
Abwasser 80 l
Gasvorrat LPG-Tank 20 l

Masse 3180 kg
Gesamtmasse 3500 kg

Sitzplätze 2
Schlafplätze 2
Heckbett 1900 x 1450 mm







MEGA LOUNGE 680 S

Begeben Sie sich mit dem Mega Lounge 680 S auf eine Reise mit unvergleichlichem Luxus und Abenteuer – hier trifft Komfort auf Eleganz und jeder Moment wird zu einem unvergesslichen Erlebnis.



MEGA LOUNGE 680 S



Das Mega Lounge 680 S ist eine unvergleichliche Ergänzung im Bereich der Reisemobile und wurde sorgfältig für anspruchsvolle Reisende entwickelt, die Wert auf Komfort und Eleganz legen. Jedes Detail des Fahrzeugs zeugt von tadelloser Handwerkskunst und durchdachtem Design. Es verfügt über eine großzügige Hecklounge und eine vordere Essecke mit Platz für vier Personen. Dank der zahlreichen Aufbewahrungslösungen wird das Organisieren wichtiger Dinge zum Kinderspiel, während die großzügigen Sitzgelegenheiten zu gemütlichen Zusammenkünften und unvergesslichen Abenden voller gemeinsamer Unterhaltung einladen. Für alle, die Abenteuer lieben, eröffnet die optionale 4x4-Fähigkeit neue Horizonte und sorgt dafür, dass jede Fahrt voller grenzenloser Entdeckungen und unvergesslicher Erlebnisse ist.





Komplettes Badezimmer, Dusche und Oberlicht! Es ist die Freiheit, ohne Sorgen und ohne auf Ihren Komfort zu verzichten, dorthin zu gehen, wo Sie wollen.



Einzigartiges Raumgefühl durch optimierte Innenhöhe sowohl in der Kabine als auch im Wohnbereich.



Sie werden nicht glauben, wie viel Sie darin verstauen können! Sie werden Platz für alles haben.

MEGA LOUNGE 680 S



Durch den Essbereich besteht die Möglichkeit, im vorderen Teil einen dritten Schlafplatz zu schaffen.



Nachts verwandelt sich der Raum dank eines elektrisch betriebenen Klappbetts in ein Schlafzimmer.



Frischwasser 80 l
Abwasser 80 l
Gasvorrat LPG-Tank 20 l

Masse 3007 kg
Gesamtmasse 3500 kg

Maßangaben

Länge 6830 mm
Breite (außen) 2040 mm
Höhe (außen) 2590 mm

Sitzplätze 4
Schlafplätze 4
Heckbett 1910 x 1950 mm
Vorderbett 1800 x 1000 mm (Option)







MEGA RE-AKTIV 680 S

Erleben Sie unvergleichlichen Komfort und Vielseitigkeit mit dem Mega Re-Aktiv 680: zeitloses Design, XL-Hubbett, reichlich Stauraum und Ganzjahresisolierung.



MEGA RE-AKTIV^{680 S}



Entdecken Sie das Mega Re-Aktiv 680 S, das Fahrzeug, das keinen Raum für Kompromisse lässt: mit seinem zeitlosen Design, maximalem Komfort und einem unglaublichen Innenraum erfüllt es die anspruchsvollsten Erwartungen. Dieses Fahrzeug wurde entwickelt, um selbst die extravagantesten Ansprüche zu erfüllen und ein unvergleichliches Reiseerlebnis zu bieten. Darüber hinaus ist es serienmäßig mit einem herunterklappbaren XL-Bett für ruhige Nächte, einem riesigen Staufach für optimale Organisation und einer Hochleistungsisolierung für den Ganzjahresgebrauch ausgestattet, sodass Sie jedes Abenteuer unabhängig vom Wetter genießen können. Mit der optional erhältlichen 4x4-Version kennt seine Vielseitigkeit keine Grenzen und es ist bereit, jedes Gelände zu erobern.





Intelligent platzierte Staufächer, Regale und Boxen maximieren den verfügbaren Platz und machen Ihnen das Leben leichter.



Tiefe Küchenschubladen, Flaschenaufbewahrung, Kompressionskühlschrank – alles, was Sie brauchen, ist hier.



Beginnen Sie Ihren Tag richtig mit einem luxuriösen Badezimmererlebnis.

MEGA RE-AKTIV 680 S



Frischwasser 80 l
Abwasser 80 l
Gasvorrat 2 x 11 kg

Masse 3007 kg
Gesamtmasse 3500 kg

Maßangaben

Länge 6830 mm
Breite (außen) 2040 mm
Höhe (außen) 2590 mm

Sitzplätze 4
Schlafplätze 2 +1
Heckbett 1700 x 2000 mm
Vorderbett 1800 x 1000 mm (Option)







MEGA RE-AKTIV 680 S H4

Erleben Sie kompromisslosen Luxus und Vielseitigkeit mit dem Mega Re-Aktiv 680 S H4 – wo jede Fahrt ein Meisterwerk ist.



MEGA RE-AKTIV 680 S H4



Das Mega Re-Aktiv 680 S H4: das Fahrzeug, das Luxus ohne Kompromisse verkörpert. Mit seinem zeitlosen Design, dem außergewöhnlichen Komfort und dem geräumigen Innenraum übertrifft es die höchsten Erwartungen. Dieses Fahrzeug ist so konstruiert, dass es selbst die extravagantesten Bedürfnisse erfüllt und für ein unvergleichliches Reiseerlebnis sorgt. Darüber hinaus verfügt es serienmäßig über ein herunterklappbares XL-Bett für ruhige Nächte, reichlich Staufächer für optimale Organisation und eine leistungsstarke Isolierung für ganzjährigen Komfort, sodass bei jedem Wetter angenehme Abenteuer gewährleistet sind. Darüber hinaus ist es auch mit einer optionalen H4-Dacherhöhung erhältlich, die den Platz an Bord ungemein erweitert. Und mit der optionalen 4x4-Fähigkeit kennt seine Vielseitigkeit keine Grenzen und er ist bereit, jedes Gelände zu erobern.

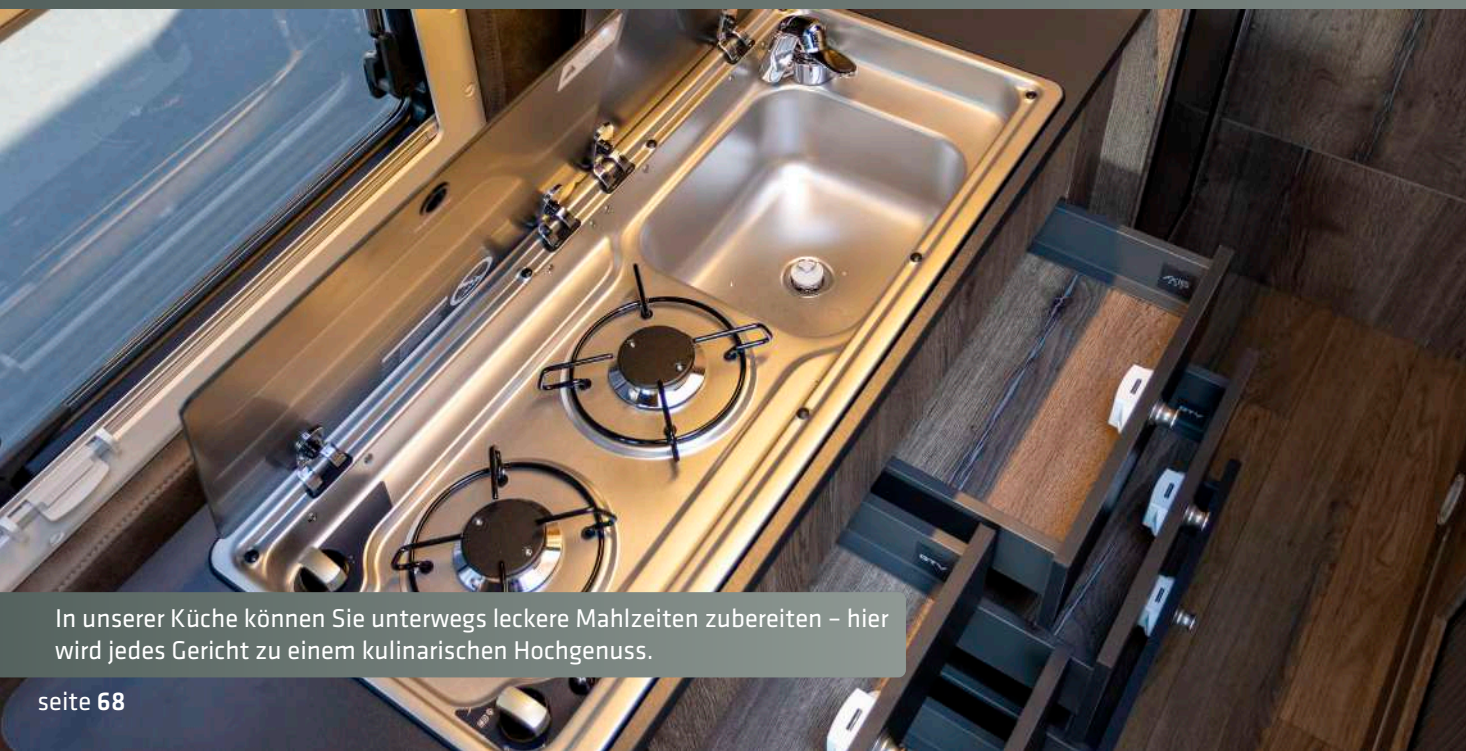




Schaffen Sie eine gemütliche Atmosphäre mit unserer großen Auswahl an verfügbaren Dekoren. Hier fühlen Sie sich jederzeit wie zu Hause.



Gönnen Sie sich Komfort und Bequemlichkeit mit dem mobilen Badezimmer – Ihrem Zufluchtsort für unterwegs.



In unserer Küche können Sie unterwegs leckere Mahlzeiten zubereiten – hier wird jedes Gericht zu einem kulinarischen Hochgenuss.

MEGA RE-AKTIV 680 S H4



Frischwasser 80 l
Abwasser 80 l
Gasvorrat 2 x 11 kg

Masse 3312 kg
Gesamtmasse 3500 kg

Maßangaben

Länge 6830 mm
Breite (außen) 2040 mm
Höhe (außen) 2590 mm

Sitzplätze 4
Schlafplätze 2 +1
Heckbett 1700 x 2000 mm
Vorderbett 1800 x 1000 mm (Option)



Lackierungen



Fahrzeuge



Serien Candy Weiß



Lackierungen Hellgrau



*Metallic Deep Black -
Pearleffekt*



Metallic Indiumgrau



Metallic Oyster Silber



Metallic Pale Cooper

Textil Farben



Möbel Farben



Arbeitsplatten Farben



Boden Farben





MEGA CLASSIC 600 MAX

Das Mega Classic 600 MAX Hubbet ist jetzt auf Mercedes Sprinter 6m erhältlich.

| *MEGA CLASSIC* 600 MAX HUBBETT



MEGA CLASSIC 600 MAX HUBBETT



Mercedes-Benz



Erleben Sie den Gipfel an Luxus und Komfort, den das Mega Classic 600 MAX Hubbett verkörpert. Es wurde sorgfältig auf dem 6m-Fahrgestell des Mercedes Sprinters gefertigt und verfügt über ein elektrisch betriebenes Hubbett.



Dieses Fahrzeug stellt die perfekte Verbindung aus Luxus und Funktionalität dar und bietet unübertroffenen Komfort und Manövrierfähigkeit. Es wurde mit unerschütterlicher Zuverlässigkeit konstruiert und ist bereit, jedes Abenteuer zu meistern. Das optionale 4x4-System sorgt dafür, dass Sie für die bevorstehende Reise bestens gerüstet sind, ganz gleich, wohin die Sie führt.





Optional kann im Essbereich eine dritte Schlafgelegenheit geschaffen werden.

Erleben Sie Komfort, Bequemlichkeit und Gemütlichkeit in dieser Badezimmeroase.



In dieser Küche hat alles seinen Platz, mit reichlich Stauraum und stabilen Scharnieren für einfachen Zugriff.

MEGA CLASSIC 600 MAX HUBBETT



Frischwasser 80 l
Abwasser 80 l
Gasvorrat 2 x 11 kg

Masse 3007 kg
Gesamtmasse 3500 kg

Maßangaben

Länge 6830 mm
Breite (außen) 2040 mm
Höhe (außen) 2590 mm

Sitzplätze 4
Schlafplätze 2 +1
Heckbett 1700 x 2000 mm
Vorderbett 1800 x 1000 mm (Option)





MEGA RE-AKTIV 700 MAX

Luxuriös, komfortabel und vielseitig – Sie werden das Mega Re-Aktiv 700 MAX auf der Mercedes-Benz Sprinter-Plattform lieben.



MEGA RE-AKTIV 700 MAX



Mercedes-Benz



Das Mega Re-Aktiv 700 MAX verkörpert edle Eigenschaften: elegant, sorgfältig verarbeitet und überaus komfortabel. Außerdem ist es in der 4x4-Version mit Allradantrieb und 9-Gang-Automatikgetriebe geländegängig. Es wurden keine Kompromisse gemacht. In diesem High-End-Reisemobil kommt die Kompetenz von MegaMobil zum Ausdruck. Entwickelt für alle, die Wert auf Komfort und spontane Abenteuer legen: ein geräumiges, höhenverstellbares Bett, ein revolutionäres, patentiertes Badezimmer, ein gemütlicher Wohnraum und reichlich Stauraum.



In einer intelligent gestalteten Küche ist alles an seinem Platz.



Geräumiger Essbereich für 4 Personen mit Kabinenausschnitt und zahlreichen versteckten Staufächern im Doppelboden.



In außerordentlich tiefen Schubladen kann man viel Geschirr und Kochutensilien aufbewahren.

Unglaublich praktisches und geräumiges Badezimmer.



MEGA RE-AKTIV 700 MAX



Riesiges und komfortables Hubbett mit XXL-Stauraum.



Frischwasser 80 l
Abwasser 80 l
Gasvorrat 2 x 11 kg

Masse 3190 kg
Gesamtmasse 3880 kg

Maßangaben

Länge 6830 mm
Breite (außen) 2040 mm
Höhe (außen) 2590 mm

Sitzplätze 4
Schlafplätze 2 +1
Heckbett 1950 x 1780 mm
Vorderbett 1850 x 900 mm (Option)



Mercedes-Benz

Lackierungen



Fahrzeuge

Mercedes-Benz



Serien Jupiterrot



Serien Blaugrau



Serien ArtikWeis



Serien Eisenblau



Aluminium Cavansite Blau



Metallic Tenorite Grau



Metallic Selenite Grau



Metallic Obsidian Schwarz



Metallic High Tech Silver

Textil Farben



Möbel Farben



Arbeitsplatten Farben



Boden Farben



MEGA MOBIL partner:

Mega Mobil® - Reisemobile
Mega tekstil, d.o.o.

Kolodvorska ulica 31b
2310 Slovenska Bistrica
Slowenien

TEL: +386 (0)2 80 50 415
MOBIL: +386 (0)41 627 756 SLO
MOBIL: +386 (0)40 665 437 EU
EMAIL: info@megamobil.si



Facebook/[podjetjeMEGAMOBIL](https://www.facebook.com/podjetjeMEGAMOBIL)
Instagram/[megamobil.si](https://www.instagram.com/megamobil.si)



mega-mobil.eu



shop.megamobil.si

Der Katalog dient ausschließlich der Veranschaulichung. Fotos in diesem Katalog können einige Elemente zeigen, die nicht zur Standardausstattung gehören oder Produkte, die nur auf bestimmten Märkten angeboten werden. Die Produkte können sich aus technischen oder kaufmännischen Gesichtspunkten auf Grund anderer Vorschriften ändern. Druckfehler und Irrtümer vorbehalten. Bitte kontaktieren Sie Ihren ausgewählten Fachhändler, um detaillierte Informationen vor dem Kauf zu erhalten.